

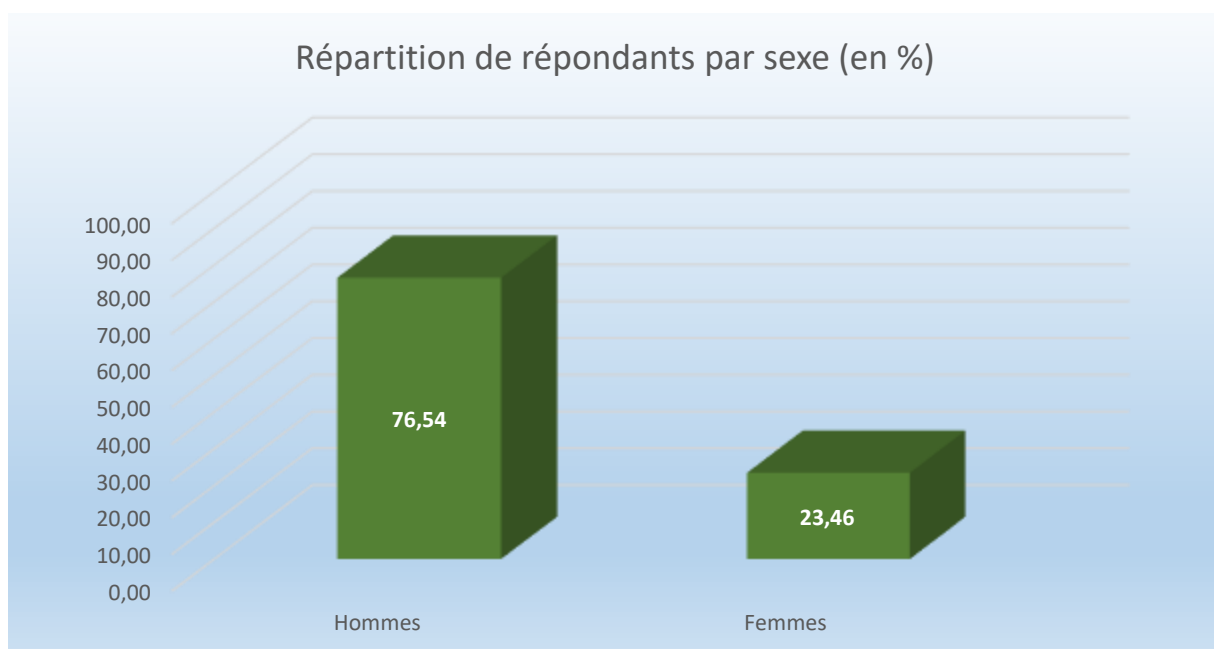


ENQUETE 2018 sur la promotion 2016 formation initiale

La promotion 2016 des diplômés de l'ENSIIE est de 140 ingénieurs.

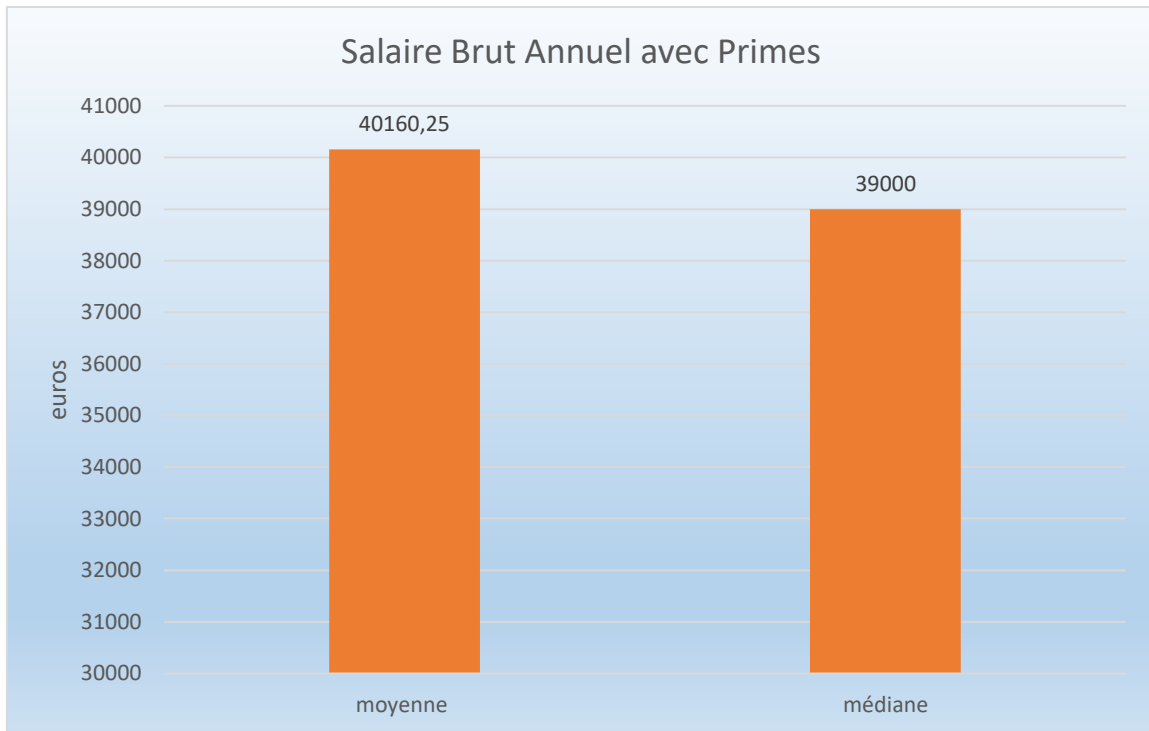
81 diplômé.e.s ont répondu à l'enquête dont soit un taux de réponse global assez faible de 58 %, mais seuls 71 questionnaires ont pu être exploités entièrement (les données des questionnaires incomplets ont été partiellement utilisés)

Répartition des répondants par sexe

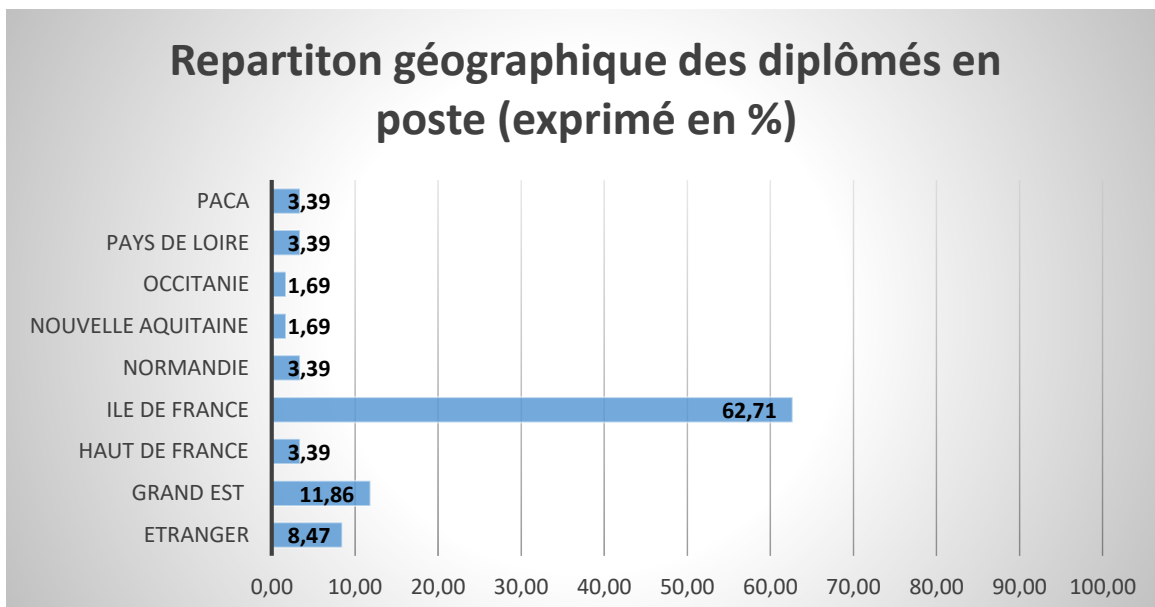


(promotion 2016 enquêtée en 2018)

Salaire brut annuel primes comprises en euros



Répartition géographique des ingénieurs



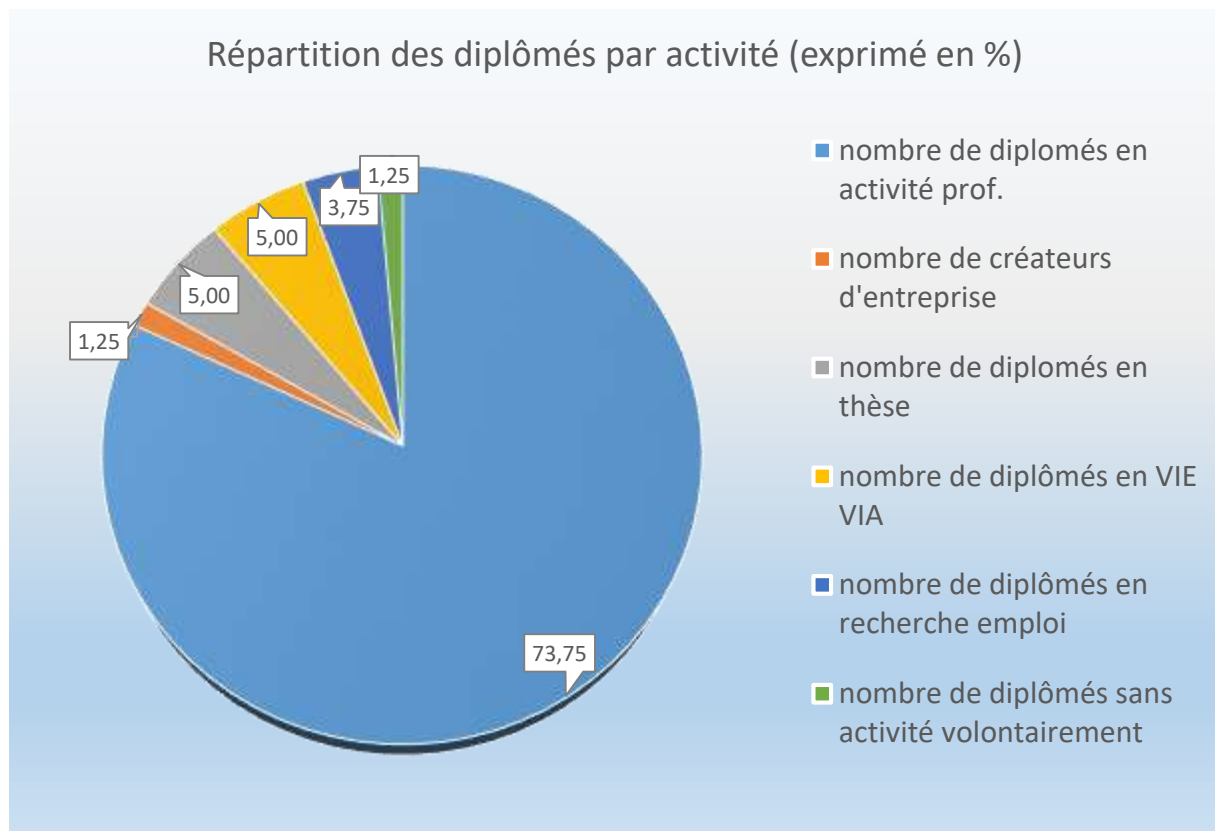
La moyenne des salaires bruts annuels primes pour la promotion 2016 s'établit à un peu plus de 40 Keuros

Le salaire brut (hors primes ou primes incluses) est en baisse par rapport aux années précédentes, ceci s'explique par une répartition régionale accrue. Par rapport aux ingénieurs

en sortie d'école qui restent majoritairement sur l'IDF, les ingénieurs avec 2 ans d'expérience s'installent en province ou retournent dans leur région d'origine.

Le taux d'expatriés reste stable par rapport aux années antérieures (en moyenne de 8 à 10 %).

Activité des ingénieurs 2 ans après leur sortie d'école (promotion 2016 enquêtée en 2018)



Au total, la promotion 2016 enquêtée en 2018 présente un taux d'activité de 95 %

En 2018, si l'on s'en tient à cette enquête, très peu des diplômés 2016 ont créé une entreprise. Les créateurs d'entreprises sont 5 fois plus nombreux dans les promotions plus récentes.

Par contre, le pourcentage d'ingénieurs en V.I.E. est en augmentation de 2.5 points par rapport aux années précédentes.

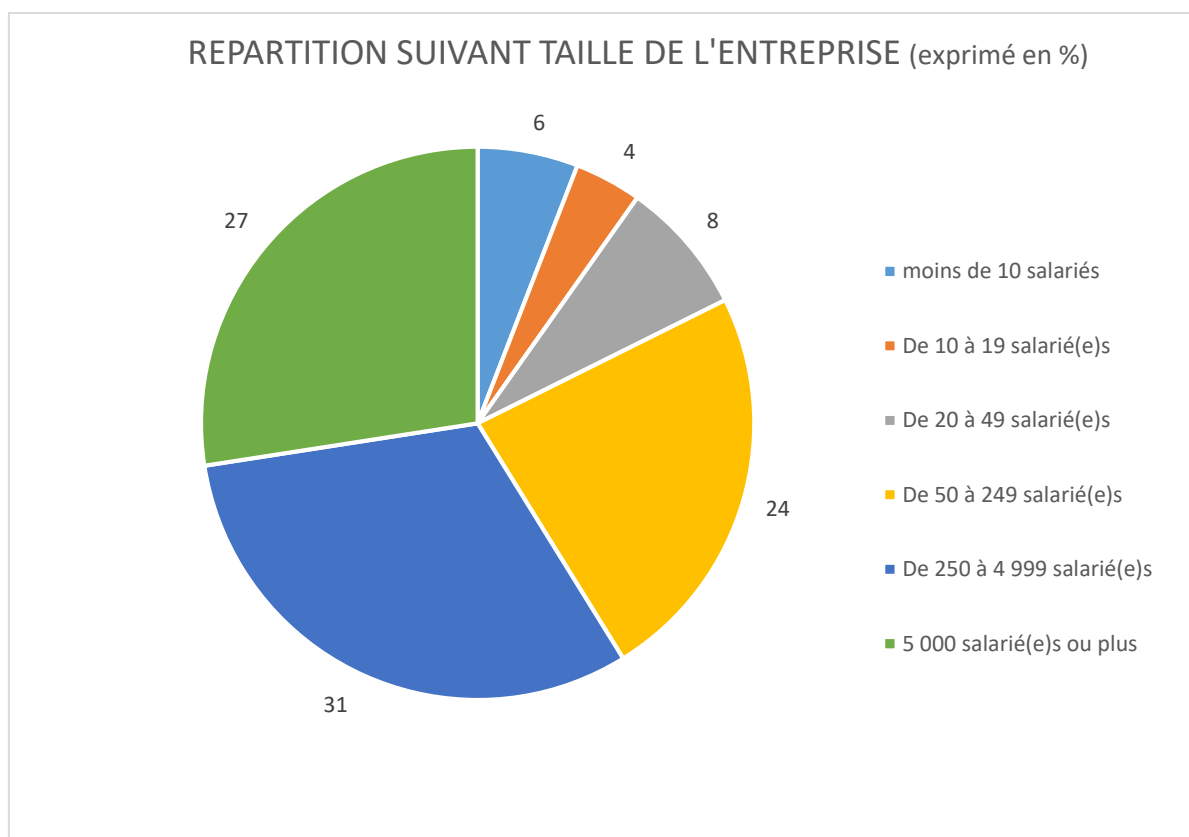
Les diplômés qui poursuivent en thèse représentent 5% des diplômés en activité sur 81 répondants. Chiffre en légère baisse (en sortie d'école on enregistre normalement plus de poursuite d'études).

Taille de l'Entreprise

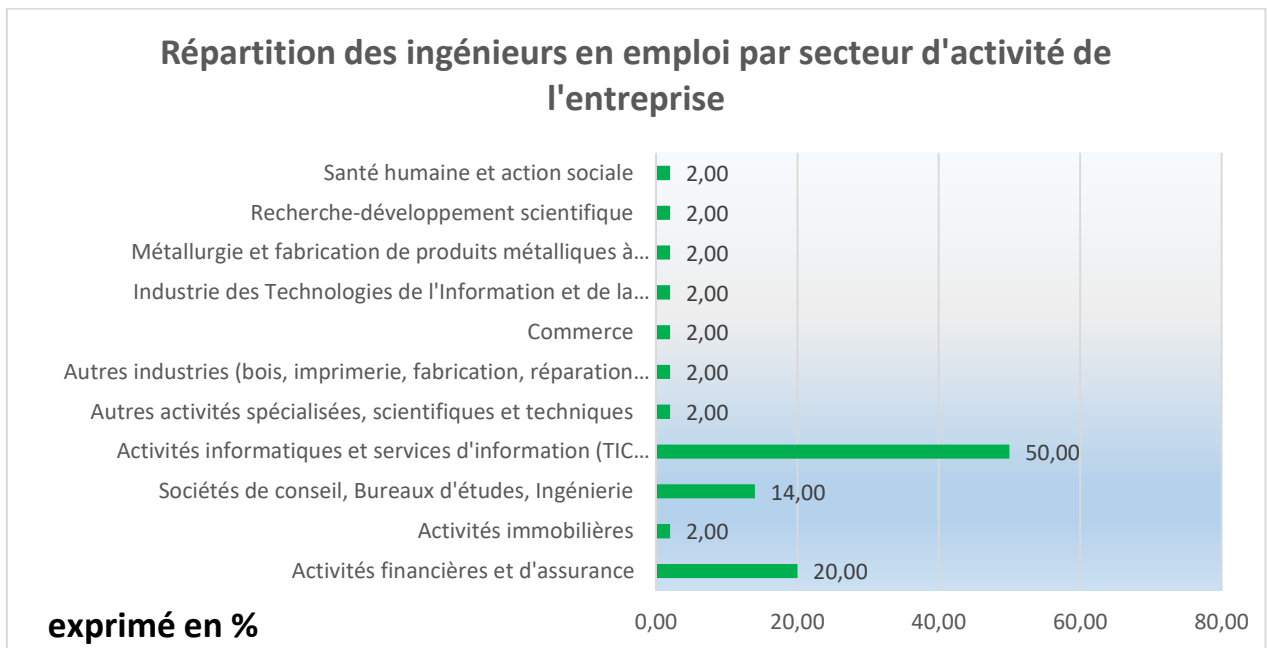
Plus de la moitié des ingénieurs de la promotion 2016 travaillent dans des entreprises de + de 250 salariés dont 31 % dans des très grandes entreprises.

Un quart travaillent dans des entreprises comportant 50 à 249 salariés.

Par rapport aux jeunes diplômés sortis en 2018 peu de diplômés avec 2 ans d'expérience sont dans des petites et moyennes entreprises.

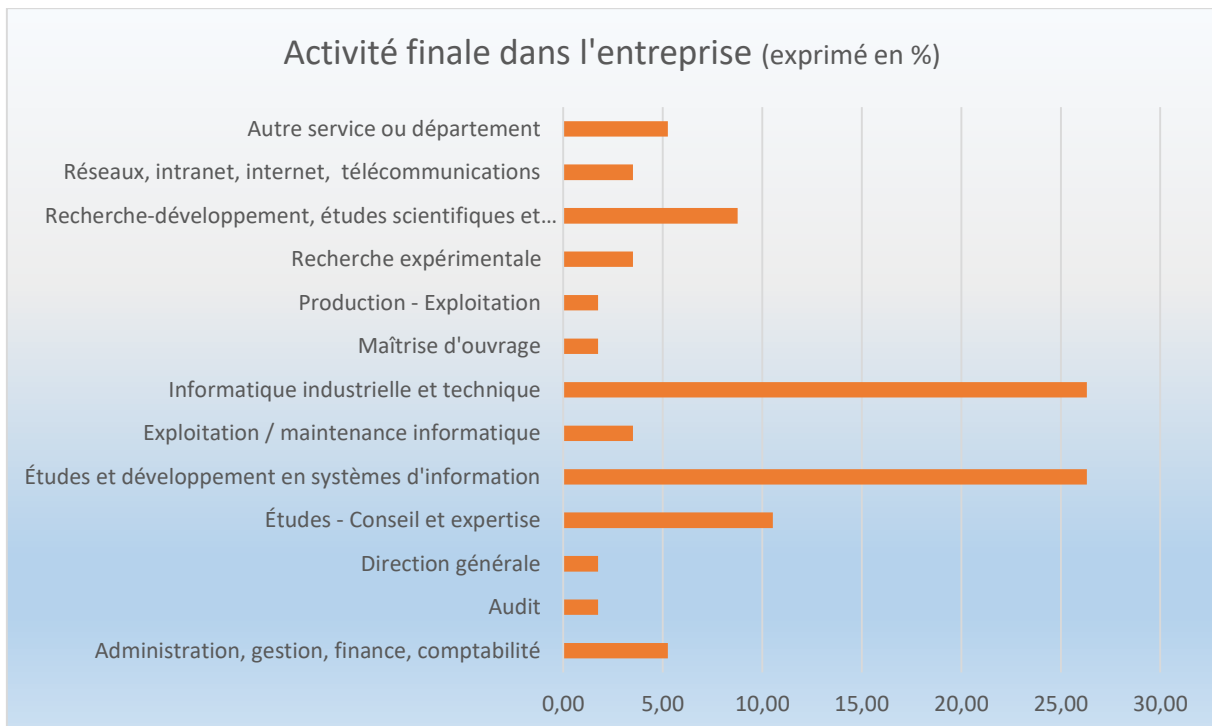


Secteur d'activité des entreprises



Sans surprise, la plus grande partie des ingénieurs en poste travaillent dans le secteur des TIC, viennent ensuite le secteur Banque Finance et Assurance et le secteur du conseil.

Secteur d'activité final de l'ingénieur dans l'entreprise



Salaires moyens par activité/services – tous pays ou régions confondus

Sans grande surprise, les métiers du secteur Finance/Banque/Assurances sont les plus élevés. En 2^{ème} place, les métiers du conseil et de l'expertise. En bas de tableau, les entreprises de web commerce.

